

Datum

.....

Systemnummer

.....

▶ **Profiellengte (excl. eindkap)**

▶ **Maat tot 1e bevestigingsgat (excl. eindkap)**

.....

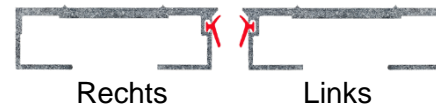
Klantnaam

.....

Merk oplegger

.....

Positie  
Afdichting / seal




Dubbelsealprofiel



Ja    Links    Rechts    Nee



▶ **Welk patroon hebben de schroeven in de vloerprofielen?**




10/2005 – .  
Schroefafstand: 40 mm  
Tussenmaat: 120 mm  
Schroeven: 4xM12




10/1993 – 02/2003  
Schroefafstand: 25 mm  
Tussenmaat: 115 mm  
Schroeven: 6x1M10



10/2005 – .  
Schroefafstand: 40 mm  
Tussenmaat: 6xM12



02/2003 – 10/2005  
Schroefafstand: 30 mm  
Tussenmaat: 105 mm  
Schroeven: 4xM12



06/2018 – .  
Schroefafstand: 40 mm  
Tussenmaat: 12xM12